

ESTIMADO CLIENTE

Você acaba de adquirir um produto Vanzetti. Prezamos sempre pela qualidade dos nossos processos e pelo seu bem-estar!

AVISO IMPORTANTE

Antes de utilizar o produto, mostre-o a um Fisioterapeuta ou Terapeuta Ocupacional para um melhor ajuste ao paciente.

CERTIFICADO DE GARANTIA

Garantia do produto válida por 01 (um) ano a contar da data de saída.

A GARANTIA COBRE

- Danos no material com quebras e rupturas de soldas;
- Defeitos de funcionamento mecânico;

A GARANTIA NÃO COBRE

- Desgaste natural das peças devido ao uso incorreto do produto;
- Danos na tapeçaria.

CUIDADOS

- O produto deve estar sempre seco e limpo;
- **Capacidade: o produto suporta usuários de até 80kg.**

GENERALIDADES

- O fabricante não se responsabiliza por prejuízos em decorrência de acidentes e/ou má utilização;
- As peças na garantia serão substituídas por conta do fabricante (peças e transporte);
- Para dúvidas, reclamações e/ou sugestões, fale conosco:
(19) 3542-5444 ou pelo e-mail: humberto@vanzetti.com.br ou vanzetti@vanzetti.com.br

CLIENTE: _____

NOTA FISCAL: _____

DATA DA SAÍDA: _____

PRODUTO: _____

Construindo seu bem-estar



/vanzettiararas



/vanzettiararas



/user/grupovanzetti



Manual de Instruções Cadeira de Banho enxuta juvenil




vanzetti.com.br



(19) 9 8894-2550



Ao receber a estrutura dobrada, abra-a conforme demonstrado (A).



Coloque a trava de segurança no encaixe da estrutura apertando o pino (B).



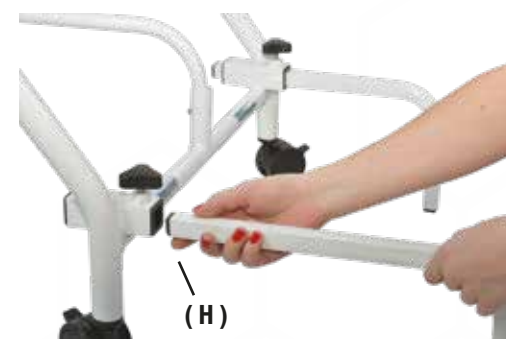
Após travar a estrutura (C), levante o encosto (D) e encaixe os tubos de articulação (E) no suporte quadrado.



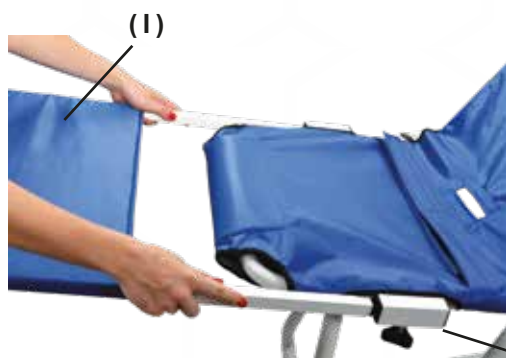
Puxe e gire o manípulo (F) para deslizar e travar o tubo de articulação no furo desejado.



Após a montagem unir os velcros embaixo do assento (G).



Caso necessite reclinar o encosto é indispensável colocar os antitombos (H).



Encaixar o apoio de panturrilha (acessório) (I) nos suportes laterais (J) do assento.



Ainda ficou com dúvidas? Acesse nosso site e assista o vídeo explicativo do produto.